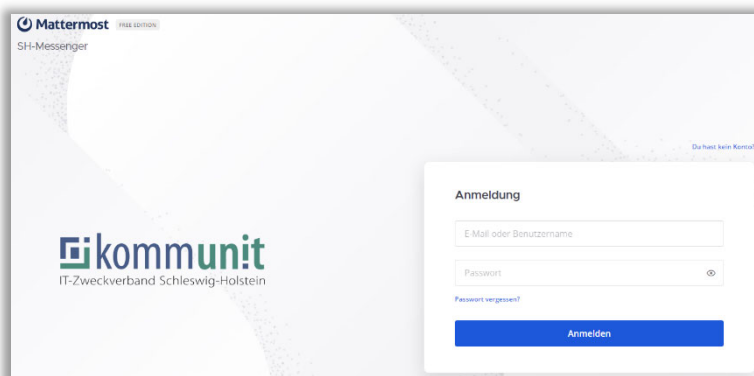


# Registrierung im SH-Messenger

Öffnen Sie die Weboberfläche „Mattermost“ in einem beliebigen Web Browser:

<https://sh-messenger.de/login>

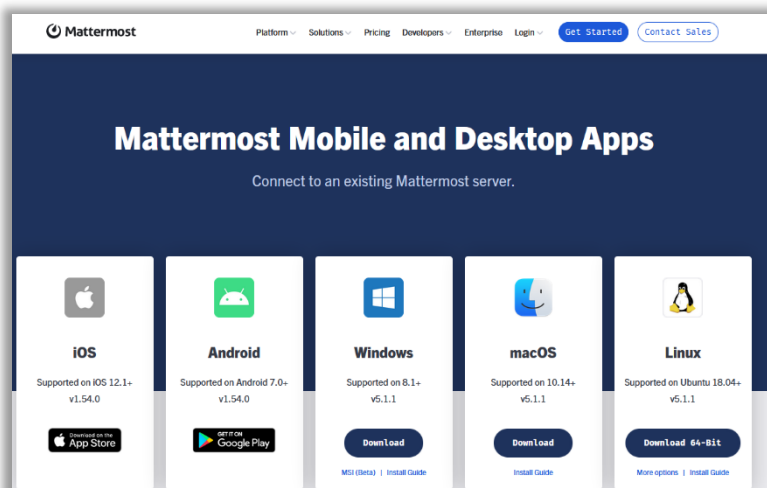


Alternativ können Sie auch im Store Ihres Mobilien Endgerätes die Mattermost App herunterladen und dort den oben genannten Link eingeben.


Falls Sie Mattermost auf einem PC nutzen möchten, können Sie unter

<https://mattermost.com/apps/>

für Ihr Gerät die erforderliche Version herunterladen.



Auf der Startseite haben Sie die Möglichkeit einen neuen Account zu erstellen. Klicken Sie hierzu auf den Punkt „Du hast kein Konto?“.



Geben Sie im nächsten Fenster Ihre dienstliche E-Mailadresse, Ihre Anmeldekennung (B-Kennung) und ein Kennwort ein. Bitte nutzen Sie ein Kennwort, welches in keinem weiteren System verwendet wird. Nach Eingabe aller geforderten Daten klicken Sie auf den Button „Konto erstellen“.

Sie erhalten eine E-Mail, um die Anmeldung zu bestätigen. Sollte diese nicht angekommen sein, bestätigen Sie bitte den Button, um die Mail erneut zu senden.

Um die Verifizierung abzuschließen, muss der in der Mail erhaltene Link bestätigt werden. Diese lässt sich leider nicht im Internet-Explorer öffnen.

Kopieren Sie den Link daher über einen Rechtsklick aus der Mail heraus und fügen Sie diesen in einen alternativen Browser ein (Mozilla Firefox, Google Chrome, etc.).

Anschließend muss noch bestätigt werden, wo die E-Mailbestätigung angezeigt werden soll. An dieser Stelle ist der Browser zu wählen.

Sobald die Eingabe im Browser bestätigt wurde, erhalten Sie die folgende Meldung.

Die Anmeldung im SH-Messenger kann nun ausgeführt werden.

Öffnen Sie nun die Anwendung „Mattermost“ wie im ersten Schritt beschrieben erneut und geben Ihre Anmeldedaten ein.

**SH-Messenger**  
Die gesamte Teamkommunikation an einem Ort, durchsuchbar und überall verfügbar

✓ E-Mail-Adresse bestätigt

user@kommunit.de

Passwort

Anmelden

Um die Anwendung nutzen zu können, steht nach dem Login nun eine Liste an Teams zur Auswahl.

Bitte wählen Sie sich hier in das entsprechende Verzeichnis ein, um den Dienst zu starten.

**SH-Messenger**  
Die gesamte Teamkommunikation an einem Ort, durchsuchbar und überall verfügbar

Teams denen Sie beitreten können:

110-Quickborn	>
120-Pinneberg	>
130-Rantzeau	>
140-Kronshagen	>
150-Kommunit	>
160-Barmstedt	>
170-NF	>

Bei Rückfragen steht Ihnen der kommunit Service-Desk innerhalb der Servicezeiten zur Verfügung. Alternativ erreichen Sie uns per E-Mail unter [it-servicedesk@kommunit.de](mailto:it-servicedesk@kommunit.de).

Herzliche Grüße,

Ihr Service Desk der Kommunit

**kommunit**  
IT-Zweckverband Schleswig-Holstein  
Der Verbandsvorsteher

Ramskamp 71 – 75  
25337 Elmshorn

Tel: 04121 – 6404 – 646  
Fax: 04121 – 6404 – 644  
Mail: [IT-Servicedesk@kommunit.de](mailto:IT-Servicedesk@kommunit.de)  
Web: <https://www.kommunit.de>